





Dank je wel voor de aanschaf van een **RockBoard®** MOD Rack! De **RockBoard®** MOD Rack houdt je MOD Alles-in-Een Patchbays op zijn plaats op non-**RockBoard®** pedalenborden. Het biedt diverse montage mogelijkheden, afhankelijk van het ontwerp van jouw pedalenbord.



Monteren

Met vele pedalenborden voorzien van horizontale montage strips, populair bij veel fabrikanten, zijn de volgende montageposities mogelijk:



Stap 1

Selecteer een montagerichting en -positie voor de MOD Rack op je pedalenbord. Markeer met een potlood of pen de positie van de montagegaten voor de MOD Rack. Afhankelijk van het formaat en de constructie van je pedalenbord, zijn sommige montage-richtingen misschien niet mogelijk.




Stap 2

Gebruik een accuboer met een 2.5 mm bit voor metaal, boor gaten in je pedalenbord op de gemarkeerde posities.



Stap 3

De meegeleverde 10mm lange montageschroeven zijn zelftappend, wat betekent dat ze hun eigen schroefdraad in het omliggende materiaal van de schroefgaten zullen snijden. Hierdoor zal het indraaien in het begin zwaar gaan, totdat het draad gesneden is. Let er op dat je de schroeven niet in een hoek/schuin indraait. Gebruik een TX10 schroevendraaier om de 10 mm lange montageschroeven in te draaien en het schroefdraad te snijden.



Stap 4

Zodra de montageschroeven makkelijker te draaien zijn, is het draad op de juiste manier gesneden en je kunt de schroeven weer uitnemen. Het is nu tijd om je MOD RACK op je pedalenbord te monteren. Afhankelijk van de montagewijze, kun je de moeren opdraaien voor extra veiligheid.



Stap 5

Plaats je **RockBoard®** MOD Alles-in-Een Patchbay op de gewenste manier in de MOD Rack. Gebruik de overgebleven vier 3 mm lange MOD montageschroeven om de MOD vast te zetten. Afhankelijk van de montagewijze is het mogelijk dat je het frontpaneel van de MOD moet afnemen (Zie handleiding).



Schritt 6

Sluit de **RockBoard®** MOD All-in-One Patchbay aan op je setup. Je **RockBoard®** MOD Rack is nu compleet gemonteerd.

Let op: De fabrikant heeft het recht deze specificaties aan te passen zonder voorafgaand bericht.